
 ΠΟΙΚΙΛΙΑ ΕΤΑΙΡΕΙΑ ΔΙΑΚΙΝΗΣΗΣ	ΕΤΟΣ (ΑΡΙΘΜΟΣ ΔΕΙΓΜΑΤΩΝ)	% ΑΠΟΔΟΣΗ ΣΕ ΙΝΑ (ΑΡΙΘ. ΠΑΡΑΓ. ΔΕΜΑΤΩΝ)	ΛΕΠΤΟΤΗΤΑ ΙΝΩΝ-(MIC.) Μ.Ο. (±SD)	ΑΝΤΟΧΗ ΙΝΩΝ (STR) σε g/Tex Μ.Ο. (±SD)	ΜΗΚΟΣ ΙΝΩΝ (LEN) σε mm Μ.Ο. (±SD)	ΚΑΛΛΙΕΡ/ΝΗ ΕΚΤΑΣΗ (%)	NEPS Μ.Ο. (±SE)	NEPS SCN Μ.Ο.(±SE)
ANDROMEDA	2016 (9)	-	4,3 (4,0-4,6)	29,9 (28,6-31,1)	28,9 (28,5-29,3)	<0,1%		
GREENCO ΕΠΕ	2017 (20)	41,5% (150)	4,4 (4,3-4,5)	29,8 (28,9-30,7)	28,7 (28,4-29,0)	<0,1%		
	Μ.Ο.		4,3	29,8	28,8			
CARLA	2016 (161)	-	4,4 (4,1-4,6)	29,5 (28,6-30,4)	29,1 (28,4-29,8)	1,9%	248 (234-261)	26 (23-28)
BAYER ELLAS ΑΕΒΕ	2017 (187)	38,9% (660)	4,6 (4,4-4,9)	30,4 (29,5-31,3)	29,8 (29,4-30,2)	1,9%	201 (188-214)	19 (18-20)
	Μ.Ο.		4,5	30,0	29,5		225	23
ELSA	2016 (145)	-	4,3 (4,2-4,5)	30,5 (29,8-31,2)	29,5 (29,0-30,0)	4,2%	226 (215-238)	19 (17-21)
BAYER ELLAS ΑΕΒΕ	2017 (22)	38,3% (170)	4,5 (4,4-4,6)	30,7 (30,0-31,3)	29,3 (28,9-29,7)	3,0%	252 (206-298)	18 (15-21)
	Μ.Ο.		4,4	30,6	29,4		239	19
GW 1409	2016 (10)	-	3,9 (3,6-4,3)	29,4 (28,7-30,2)	30,3 (29,5-31,0)		420 (375-466)	57 (54-59)
ΑΓΡΟΤΙΚΟΣ ΟΙΚΟΣ ΣΠΥΡΟΥ ΑΕΒΕ	2017 (68)	38,1% (178)	4,1 (4,0-4,2)	29,6 (28,9-30,3)	30,7 (30,2-31,3)		306 (293-319)	29 (27-31)
	Μ.Ο.		4,0	29,5	30,5		363	43
ATLANTA	2016 (11)	-	4,1 (3,5-4,7)	28,2 (27,5-29,0)	28,2 (27,9-28,6)	0,3%	236 (227-245)	46 (43-49)
ΑΓΡΟΤΙΚΟΣ ΟΙΚΟΣ ΣΠΥΡΟΥ ΑΕΒΕ	2017 (34)	38,1% (101)	4,4 (4,4-4,5)	29,8 (28,8-30,7)	28,9 (28,6-29,3)	0,3%		
	Μ.Ο.	-	4,3	29,0	28,6	-	-	-
FIONA	2016 (23)	-	4,7 (4,6-4,8)	31,9 (31,3-32,4)	30,4 (30,1-30,7)	0,0%	207 (199-215)	21 (19-23)
BAYER ELLAS ΑΕΒΕ	2017 (37)	38,0% (189)	4,7 (4,4-5,0)	31,0 (30,4-31,7)	30,4 (30,0-30,8)	0,0%		
	Μ.Ο.		4,7	31,5	30,4			
PHY 983	2016 (38)	-	5,0 (4,8-5,2)	28,5 (28,0-29,0)	27,6 (27,1-28,1)	1,2%	234 (225-243)	22 (21-23)
ΕΛΛΑΝΚΟ ΑΕΒΕ	2017 (56)	37,5% (291)	4,7 (4,6-4,9)	29,1 (28,4-29,8)	28,2 (27,7-28,6)	1,9%	196 (180-212)	24 (18-30)
	Μ.Ο.		4,9	28,8	27,9		215	23
FLORA	2016	-	-	-	-	4,3%		
BAYER ELLAS ΑΕΒΕ	2017 (106)	37,3% (703)	4,4 (4,1-4,7)	30,1 (29,3-31,0)	29,0 (28,6-29,3)	3,0%	213 (193-232)	15 (14-17)
	Μ.Ο.							

ΠΗΓΗ ΔΕΔΟΜΕΝΩΝ: Εθνικό Κέντρο Ποιοτικού Ελέγχου, Ταξινόμησης και Τυποποίησης Βάμβακος – Επιστημονικός Υπεύθυνος Δρ Νταράουσε Μωχάμεντ

ΦΟΡΕΑΣ ΧΡΗΜΑΤΟΔΟΤΗΣΗΣ: Διεπαγγελματική Οργάνωση Βάμβακος


Τα αποτελέσματα είναι ενδεικτικά και τα οποία θα βεβαιωθούν στα επόμενα έτη

 ΠΟΙΚΙΛΙΑ ΕΤΑΙΡΕΙΑ ΔΙΑΚΙΝΗΣΗΣ	ΕΤΟΣ (ΑΡΙΘΜΟΣ ΔΕΙΓΜΑΤΩΝ)	% ΑΠΟΔΟΣΗ ΣΕ ΙΝΑ (ΑΡΙΘ. ΠΑΡΑΓ. ΔΕΜΑΤΩΝ)	ΛΕΠΤΟΤΗΤΑ ΙΝΩΝ-(MIC.) Μ.Ο. (±SD)	ΑΝΤΟΧΗ ΙΝΩΝ (STR) σε g/Τεχ Μ.Ο. (±SD)	ΜΗΚΟΣ ΙΝΩΝ (LEN) σε mm Μ.Ο. (±SD)	ΚΑΛΛΙΕΡ/ΝΗ ΕΚΤΑΣΗ (%)	NEPS Μ.Ο. (±SE)	NEPS SCN Μ.Ο.(±SE)
SAVINA	2016 (7)	-	4,6 (4,5-4,5)	31,0 (30,2-31,8)	28,6 (28,1-29,1)	0,6%	-	
GREENCO ΕΠΕ	2017 (83)	37,3% (318)	4,6 (4,4-4,9)	31,6 (30,9-32,2)	28,8 (28,5-29,2)	0,4%	184 (175-193)	14 (13-15)
	Μ.Ο.		4,6	31,3	28,7			
ELPIDA	2016 (199)	-	4,1 (3,8-4,3)	28,8 (27,9-29,7)	29,8 (29,1-30,4)	1,7%	381 (364-397)	41 (36-45)
ΑΓΡΟΤΙΚΟΣ ΟΙΚΟΣ ΣΠΥΡΟΥ ΛΕΒΕ	2017 (690)	37,0% (3315)	4,2 (4,0-4,4)	29,6 (28,7-30,4)	30,4 (29,8-31,0)	4,3%	307 (296-318)	35 (32-38)
	Μ.Ο.	-	4,1	29,2	30,1	-	344	38
PRG 9706	2016 (9)	-	4,8 (4,7-4,9)	28,2 (27,8-28,7)	26,9 (26,6-27,1)	0,1%	-	-
BIOS AGROSYSTEMS ΑΒΕΕ	2017 (50)	37,0% (117)	4,6 (4,2-4,9)	30,2 (29,3-31,1)	28,6 (28,1-29,2)	0,1%	-	-
	Μ.Ο.	-	4,7	29,2	27,7		-	-
HERSI	2016 (290)	-	4,3 (4,1-4,5)	31,7 (30,7-32,7)	28,8 (28,3-29,4)	5,5%	247 (229-265)	26 (22-29)
GREENCO ΕΠΕ	2017 (590)	36,9% (2995)	4,4 (4,1-4,8)	32,2 (31,2-33,2)	29,1 (28,7-29,5)	4,8%	220 (204-236)	17 (16-18)
	Μ.Ο.		4,4	31,9	29,0		234	22
FAMOSA	2016	-	-	-	-	0,2%		
ΑΓΡΟΤΙΚΟΣ ΟΙΚΟΣ ΣΠΥΡΟΥ ΛΕΒΕ	2017 (20)	36,9% (106)	4,7 (4,6-4,8)	29,1 (28,5-29,7)	28,3 (27,8-28,7)	0,2%		
	Μ.Ο.	-	-	-	-			
BABYLON	2016 (91)	-	4,5 (4,3-4,6)	29,6 (28,8-30,3)	27,8 (27,3-28,3)	2,1%	278 (267-289)	52 (49-56)
ΑΓΡΟΤΙΚΟΣ ΟΙΚΟΣ ΣΠΥΡΟΥ ΛΕΒΕ	2017 (68)	36,7% (247)	4,7 (4,5-5,0)	30,3 (29,4-31,1)	28,0 (27,5-28,6)	1,7%	219 (204-234)	35 (30-39)
	Μ.Ο.		4,6	29,9	27,9		249	44
LIDER	2016 (31)	-	4,5 (4,3-4,6)	30,0 (29,7-30,4)	27,6 (27,2-28,1)	2,8%	252 (241-263)	37 (35-39)
ΑΓΡΟΤΙΚΟΣ ΟΙΚΟΣ ΣΠΥΡΟΥ ΛΕΒΕ	2017 (188)	36,6% (305)	4,7 (4,5-4,9)	30,1 (28,8-31,3)	28,0 (27,3-28,8)	2,6%	203 (194-212)	35 (31-38)
	Μ.Ο.		4,6	30,0	27,8		228	36
LAMDA 206	2016	-	-	-	-	<0,1%		
GREENCO ΕΠΕ	2017 (78)	36,6% (305)	4,6 (4,5-4,7)	31,8 (30,5-33,1)	29,3 (28,8-29,8)	0,2%		
	Μ.Ο.	-	-	-	-			

ΠΗΓΗ ΔΕΔΟΜΕΝΩΝ: Εθνικό Κέντρο Ποιοτικού Ελέγχου, Ταξινόμησης και Τυποποίησης Βάμβακος – Επιστημονικός Υπεύθυνος Δρ Νταράουσε Μωχάμεντ

ΦΟΡΕΑΣ ΧΡΗΜΑΤΟΔΟΤΗΣΗΣ: Διεπαγγελματική Οργάνωση Βάμβακος


Τα αποτελέσματα είναι ενδεικτικά και τα οποία θα βεβαιωθούν στα επόμενα έτη

 ΠΟΙΚΙΛΙΑ ΕΤΑΙΡΕΙΑ ΔΙΑΚΙΝΗΣΗΣ	ΕΤΟΣ (ΑΡΙΘΜΟΣ ΔΕΙΓΜΑΤΩΝ)	% ΑΠΟΔΟΣΗ ΣΕ ΙΝΑ (ΑΡΙΘ. ΠΑΡΑΓ. ΔΕΜΑΤΩΝ)	ΛΕΠΤΟΤΗΤΑ ΙΝΩΝ-(MIC.) Μ.Ο. (±SD)	ΑΝΤΟΧΗ ΙΝΩΝ (STR) σε g/Tex Μ.Ο. (±SD)	ΜΗΚΟΣ ΙΝΩΝ (LEN) σε mm Μ.Ο. (±SD)	ΚΑΛΛΙΕΡ/ΝΗ ΕΚΤΑΣΗ (%)	NEPS Μ.Ο. (±SE)	NEPS SCN Μ.Ο.(±SE)
THEKA	2016 (8)	-	4,5 (4,4-4,5)	31,5 (31,2-33,1)	28,9 (28,6-29,2)	0,0%		
ΑΓΝΩΣΤΟ	2017 (26)	36,4% (126)	4,2 (4,2-4,3)	32,2 (31,3-33,1)	29,2 (28,8-29,5)	0,2%		
	Μ.Ο.		4,3	31,9	29,0			
PRG 9811	2016	-	-	-	-	0,9%		
BIOS AGROSYSTEMS ABEE	2017 (178)	36,3% (1013)	4,3 (4,2-4,4)	30,,2 (29,6-30,8)	27,8 (27,4-28,1)	1,0%	211 (201-222)	25 (22-28)
	Μ.Ο.	-	-	-	-			
CELIA	2016 (306)	-	4,2 (3,8-4,5)	31,5 (30,2-32,7)	28,9 (28,4-29,4)	6,6%	255 (223-288)	27 (26-28)
BAYER ELLAS AEBE	2017 (759)	35,7% (5761)	4,1 (3,8-4,4)	31,5 (30,2-32,7)	29,4 (28,9-29,9)	7,8%	226 (212-239)	18 (17-19)
	Μ.Ο.		4,1	31,7	29,2		241	23
CARMEN	2016 (41)	-	4,3 (4,2-4,5)	31,2 (30,3-32,2)	29,2 (28,5-29,8)	1,7%	245 (233-257)	25 (22-27)
BAYER ELLAS AEBE	2017 (263)	35,7% (1490)	4,4 (4,2-4,5)	31,5 (30,3-32,8)	29,1 (28,6-29,6)	2,1%	218 (208-227)	25 (22-28)
	Μ.Ο.		4,3	31,4	29,1		232	25
CAMPO	2016 (59)	-	4,3 (4,0-4,5)	28,6 (27,5-28,4)	28,6 (28,2-29,0)	1,3%	266 (247-285)	23 (21-24)
ΑΓΡΟΤΙΚΟΣ ΟΙΚΟΣ ΣΠΥΡΟΥ ΑΕΒΕ	2017 (22)	35,6% (125)	4,7 (4,6-4,8)	28,5 (27,9-29,1)	28,5 (28,1-28,9)	1,4%		
	Μ.Ο.		4,5	28,2	28,5			
DP 377	2016 (46)	-	4,7 (4,5-4,9)	29,3 (28,3-30,2)	28,2 (27,7-28,7)	0,7%	230 (206-254)	22 (20-22)
ΣΠΥΡΟΣ ΑΝΔΙΩΤΗΣ ΑΕ	2017 (72)	35,5% (550)	4,6 (4,5-4,8)	29,3 (28,6-30,1)	28,6 (28,2-29,0)	5,0%	189 (176-201)	18 (16-19)
	Μ.Ο.		4,7	29,3	28,4		210	20
SILVIA	2016 (4)	-	4,3 (4,0-4,5)	31,0 (30,5-31,6)	30,1 (29,6-30,7)	0,6%		
GREENCO ΕΠΕ	2017 (94)	35,5% (239)	4,3 (4,1-4,5)	31,6 (30,8-32,4)	29,7 (29,2-30,2)	0,1%	205 (202-208)	26 (25-27)
	Μ.Ο.		4,3	31,3	29,9			

ΠΗΓΗ ΔΕΔΟΜΕΝΩΝ: Εθνικό Κέντρο Ποιοτικού Ελέγχου, Ταξινόμησης και Τυποποίησης Βάμβακος – Επιστημονικός Υπεύθυνος Δρ Νταράουσε Μωχάμεντ

ΦΟΡΕΑΣ ΧΡΗΜΑΤΟΔΟΤΗΣΗΣ: Διεπαγγελματική Οργάνωση Βάμβακος


Τα αποτελέσματα είναι ενδεικτικά και τα οποία θα βεβαιωθούν στα επόμενα έτη

 ΠΟΙΚΙΛΙΑ ΕΤΑΙΡΕΙΑ ΔΙΑΚΙΝΗΣΗΣ	ΕΤΟΣ (ΑΡΙΘΜΟΣ ΔΕΙΓΜΑΤΩΝ)	% ΑΠΟΔΟΣΗ ΣΕ ΙΝΑ (ΑΡΙΘ. ΠΑΡΑΓ. ΔΕΜΑΤΩΝ)	ΛΕΠΤΟΤΗΤΑ ΙΝΩΝ-(MIC.) Μ.Ο. (±SD)	ΑΝΤΟΧΗ ΙΝΩΝ (STR) σε g/Tex Μ.Ο. (±SD)	ΜΗΚΟΣ ΙΝΩΝ (LEN) σε mm Μ.Ο. (±SD)	ΚΑΛΛΙΕΡ/ΝΗ ΕΚΤΑΣΗ (%)	NEPS Μ.Ο. (±SE)	NEPS SCN Μ.Ο.(±SE)
AVRA	2016 (96)	-	4,6 (4,5-4,8)	30,3 (29,5-31,2)	28,4 (27,8-28,9)	0,8%		
ΑΛΦΑ ΓΕΩΡΓΙΚΑ ΕΦΟΔΙΑ ΑΕΒΕ	2017 (102)	35,0% (520)	4,4 (4,2-4,5)	31,1 (30,2-32,0)	29,3 (28,7-29,9)	1,0%	217 (199-235)	18 (15-21)
	Μ.Ο.		4,5	30,7	28,8			
NELI	2016 (20)	-	4,1 (3,9-4,4)	30,0 (29,3-30,8)	28,4 (27,8-29,1)	0,8%	274 (266-281)	33 (29-36)
GREENCO ΕΠΕ	2017 (23)	35,0% (155)	4,3 (4,1-4,5)	30,5 (30,0-31,1)	28,6 (28,3-28,9)	0,8%		
	Μ.Ο.	-	4,2	30,3	28,5	-	-	-
GEORGINA	2016 (14)	-	4,7 (4,5-4,9)	28,1 (27,4-28,7)	27,1 (26,8-27,4)	0,6%	-	-
ALFA SEEDS ΑΒΕΕ	2017 (51)	34,7% (104)	5,0 (4,9-5,1)	28,8 (27,8-29,8)	27,8 (27,3-28,3)	0,3%	196 (183-209)	28 (22-34)
	Μ.Ο.		4,8	28,4	27,4		-	-
SELECT	2016 (28)	-	4,1 (3,9-4,4)	29,4 (28,6-30,1)	28,9 (28,5-29,4)	0,9%	352 (224-369)	62 (57-67)
BIOS AGROSYSTEMS ΑΒΕΕ	2017 (43)	34,5% (279)	4,3 (4,1-4,4)	29,4 (28,6-30,1)	28,8 (28,4-29,2)	0,7%		
	Μ.Ο.		4,2	29,4	28,9			
FANTOM	2016 (40)	-	3,9 (3,5-4,3)	27,3 (26,5-28,0)	28,1 (27,6-28,7)	1,5%	462 (419-505)	47 (45-50)
ΑΓΡΟΤΙΚΟΣ ΟΙΚΟΣ ΣΠΥΡΟΥ ΑΕΒΕ	2017 (74)	34,4% (271)	4,1 (3,9-4,2)	28,8 (28,0-29,5)	28,8 (28,4-29,2)	0,7%	354 (338-370)	43 (35-50)
	Μ.Ο.		4,0	28,0	28,5		300	45
PRIME	2016	-	-	-	-	<0,1%	-	-
BIOS AGROSYSTEMS ΑΒΕΕ	2017 (84)	34,3% (188)	4,9 (4,6-5,1)	29,2 (28,0-30,3)	28,6 (27,7-29,5)	<0,1%	-	-
	Μ.Ο.	-	-	-	-		-	-
FOIVOS	2016 (3)	-	4,2 (4,2-4,2)	27,4 (27,1-27,6)	26,8 (26,3-27,3)	0,3%		
ΑΛΦΑ ΓΕΩΡΓΙΚΑ ΕΦΟΔΙΑ ΑΕΒΕ	2017 (15)	34,1% (33)	4,1 (4,0-4,1)	28,5 (28,0-29,1)	28,5 (28,1-28,8)	0,4%		
	Μ.Ο.		4,1	28,0	27,6			
VERED	2016 (14)	-	4,5 (4,2-4,8)	32,2 (31,4-33)	29,8 (29,5-30,0)	7,0%	201 (197-205)	42 (39-45)
ΑΛΦΑ ΓΕΩΡΓΙΚΑ ΕΦΟΔΙΑ ΑΕΒΕ	2017 (124)	34,0% (384)	4,5 (4,2-4,7)	32,0 (31,1-33,0)	30,0 (29,6-30,4)	0,6%	193 (186-199)	31 (30-32)
	Μ.Ο.	-	4,5	32,1	29,9	-	197	37

ΠΗΓΗ ΔΕΔΟΜΕΝΩΝ: Εθνικό Κέντρο Ποιοτικού Ελέγχου, Ταξινόμησης και Τυποποίησης Βάμβακος – Επιστημονικός Υπεύθυνος Δρ Νταράουσε Μωχάμεντ

ΦΟΡΕΑΣ ΧΡΗΜΑΤΟΔΟΤΗΣΗΣ: Διεπαγγελματική Οργάνωση Βάμβακος

Τα αποτελέσματα είναι ενδεικτικά και τα οποία θα βεβαιωθούν στα επόμενα έτη

 ΠΟΙΚΙΛΙΑ ΕΤΑΙΡΕΙΑ ΔΙΑΚΙΝΗΣΗΣ	ΕΤΟΣ (ΑΡΙΘΜΟΣ ΔΕΙΓΜΑΤΩΝ)	% ΑΠΟΔΟΣΗ ΣΕ ΙΝΑ (ΑΡΙΘ. ΠΑΡΑΓ. ΔΕΜΑΤΩΝ)	ΛΕΠΤΟΤΗΤΑ ΙΝΩΝ-(MIC.) Μ.Ο. (±SD)	ΑΝΤΟΧΗ ΙΝΩΝ (STR) σε g/Tex Μ.Ο. (±SD)	ΜΗΚΟΣ ΙΝΩΝ (LEN) σε mm Μ.Ο. (±SD)	ΚΑΛΛΙΕΡ/ΝΗ ΕΚΤΑΣΗ (%)	NEPS Μ.Ο. (±SE)	NEPS SCN Μ.Ο.(±SE)
SANDRA	2016 (13)	-	4,9 (4,8-5,1)	30,4 (29,9-31,0)	27,6 (27,4-27,8)	1,4%	175 (165-168)	18 (17-19)
GREENCO ΕΠΕ	2017 (52)	34,0% (137)	4,8 (4,,3-5,3)	31,0 (30,2-32,8)	28,6 (27,9-29,4)	1,2%	192 (185-198)	24 (18-29)
	Μ.Ο.		4,9	30,7	28,1		184	21
ASSOS	2016 (4)	-	4,4 (4,3-4,5)	31,1 (30,4-31,7)	28,7 (28,6-28,9)	0,4%	221 (209-232)	24 (22-25)
BIOS AGROSYSTEMS ABBE	2017 (33)	33,4% (136)	4,2 (4,1-4,3)	30,6 (29,5-31,7)	29,3 (29,0-29,6)	0,2%		
	Μ.Ο.		4,3	30,8	29,0			
DALIA	2016	-	-	-	-	0,4%		
GREENCO ΕΠΕ	2017 (34)	32,6% (89)	4,4 (4,2-4,6)	29,9 (29,1-30,6)	28,2 (27,7-28,7)	0,1%		
	Μ.Ο.	-	-	-	-			
CHRISTINA	2016 (4)	-	3,6 (3,5-3,7)	29,0 (28,1-29,9)	30,1 (29,8-30,3)	0,2%		
BIOS AGROSYSTEMS ABEE	2017- 20)	31,8% (116)	3,6 (3,4-3,8)	29,3 (28,4-30,2)	29,4 (29,1-29,8)	0,1%	405 (396-414)	50 (45-54)
	Μ.Ο.		3,6	29,1	29,8			
NATASA	2016 (31)	-	4,4 (4,2-4,6)	29,1 (28,5-29,7)	27,5 (27,0-28,0)	0,3%	255 (234-275)	37 (32-42)
GREENCO ΕΠΕ	2017	-	-	-	-	0,3%	-	-
	Μ.Ο.	-	-	-	-		-	-

ΠΗΓΗ ΔΕΔΟΜΕΝΩΝ: Εθνικό Κέντρο Ποιοτικού Ελέγχου, Ταξινόμησης και Τυποποίησης Βάμβακος – Επιστημονικός Υπεύθυνος Δρ Νταράουσε Μωχάμεντ

ΦΟΡΕΑΣ ΧΡΗΜΑΤΟΔΟΤΗΣΗΣ: Διεπαγγελματική Οργάνωση Βάμβακος

ΑΠΟΤΕΛΕΣΜΑΤΑ ΜΕΛΕΤΗΣ ΠΟΙΟΤΙΚΩΝ ΧΑΡΑΚΤΗΡΙΣΤΙΚΩΝ ΠΟΙΚΙΛΙΩΝ ΠΟΥ ΣΠΟΡΟΠΑΡΑΓΟΝΤΑΙ ΣΤΗΝ ΕΛΛΑΔΑ

ΓΙΑ ΤΗΝ ΕΚΚΟΚΚΙΣΤΙΚΗ ΠΕΡΙΟΔΟ 2016-2017 ΚΑΙ 2017-2018

Τα αποτελέσματα είναι ενδεικτικά και τα οποία θα βεβαιωθούν στα επόμενα έτη